


APYMSA[®]
CORPORATIVOS

**KENWORTH
T-660**





SISTEMA DE CARGA





Cód.0167900



ALT DELCO 34SI 12V 135A FREIGHTLINER 2000 M.DETROIT PAD M

Referencia

8096

Especificación

34SI 12V 135AMP/PAD MOUNT

Aplicación

ISX



Cód.0120012



ALTERNADOR AUTOMOTRIZ FREIGHTLINER BRËSSER LKW

Referencia

DR 8600201

Especificación

28SI 12V 160AMP/PAD MOUNT

Aplicación

ISX, MX-13



Cód.0120010



ALTERNADOR AUTOMOTRIZ FREIGHTLINER FL MOTOR CUMMINS ISM B

Referencia

DR 8600203

Especificación

36SI 12V 170AMP/PAD MOUNT

Aplicación

X15



Cód.0120009



ALTERNADOR AUTOMOTRIZ FREIGHTLINER M2 FL50 FL60 KENWORTH

Referencia

DR 19020900

Especificación

24SI 12V 160AMP/PAD MOUNT

Aplicación

X15



Cód.0120004



ALTERNADOR AUTOMOTRIZ UNIVERSAL BRËSSER LKW

Referencia

Bosch 0 124 625 057

Especificación

12V 160AMP

Aplicación

ISX, MX-13



Cód.0168205



ALTERNADOR DELCO REMY 28SI PAD MOUNT 160A 12V MERCEDES BENZ

Referencia

DR 8600201

Especificación

28SI 12V 160AMP/PAD MOUNT

Aplicación

ISX, MX-13



Cód.0165100



ALTERNADOR DELCO REMY ORIGINAL 24SI
12V 160A PAD MOUNT

Referencia

DR 19020900

Especificación

24SI 12V 160AMP/PAD MOUNT

Aplicación

X15



Cód.0165700



ALTERNADOR DELCO REMY ORIGINAL 36SI
12V 170A PAD MOUNT

Referencia

DR 8600203

Especificación

36SI 12V 170AMP/PAD MOUNT

Aplicación

X15



Cód.0164900



ALTERNADOR USA DELCO SERIE 24SI 12V
160A PAD MOUNT

Referencia

DR 19020900

Especificación

24SI 12V 160AMP/PAD MOUNT



Cód.0502200



BALERO 6202 SELLO DE HULE GENERADOR
VW
BRG

Referencia

6202 2RS

Especificación

A11mm, DE35mm, DI15mm



Cód.0511800



BALERO 6205 NTN SELLO HULE (INDIVI-
DUAL) MOTOROLA 130A

Referencia

6205LL

Especificación

A15mm, DE52mm, DI25mm



Cód.0515000



BALERO ALTERNADOR DELCO, MOTOROLA,
NIKKO, NIPPONDENSO, PARIS RHONE SE-
LLO HULE LADO POLEA NTN 6305-2RS

Referencia

6305-2RS

Especificación

A17mm, DE62mm, DI25mm



Cód.0502500

NTN



BALERO GENERADOR BOSCH, DELCO,
NIPPONDENSO ER/EF, IR/EF, IR/IF, OSGR
SELLO DE HULE NTN

Referencia

6202-2RS

Especificación

A11mm, DE35mm, DI15mm



Cód.0565500

Delco Remy



BOBINA ROTOR DELCO REMY ORIG. 33SI,
34SI, 35SI 12V 135-140A

Referencia

10510003P

Especificación

33SI, 34SI, 35SI 12V 135-140A



Cód.1693500

Delco Remy



ESTATOR DELCO REMY ORIG ALT 33, 34,
35SI 12V 135A

Referencia

10491242P

Especificación

34, 35SI 12V 135A



Cód.1694300

Delco Remy



ESTATOR DELCO REMY ORIG. ALT. DELCO
24SI 12 V 145-160A

Referencia

10510584P

Especificación

24SI 12 V 145-160A



Cód.1774900

Value
STARTER



ESTATOR USA ALTERNADOR DELCO 24SI
12V 145A

Referencia

27-168

Especificación

24SI 12V 145A



Cód.3061100

Value
STARTER



PORTA CEPILLOS ALTERNADOR DELCO SE-
RIE 24 SI QBH

Referencia

HD-733

Especificación

24SI

Cód.3157000



PORTA DIODOS ALTERNADOR DELCO REMY
SERIE 24SI 12V 145A

Referencia

10502870P

Especificación

6D 12V

Cód.3157200



PORTA DIODOS ALTERNADOR DELCO SERIE
24SI 12V (TRANSPO)


Referencia

DR-2400

Especificación

6D 12V

Cód.2939000



RECTIFICADOR DE CORRIENTE ALTERNA-
DOR DELCO 35SI, 36SI REMY 10512371

Referencia

10512371P

Cód.3257900



REGULADOR ALTERNADOR DELCO REMY
ORIGINAL 24SI 12V 145A

Referencia

61008307P

Especificación

24SI 12V 145A

Cód.3257905



REGULADOR ALTERNADOR DELCO SERIE
24SI 12V 145A

Referencia

D4152

Especificación

24SI 12V 145A

Cód.3258300



REGULADOR VOLTAJE ALTERNADOR 4
TERMINALES REMY 10527282

Referencia

61008309P

Cód.3461500



IMPORTADO



RETEN BALERO ALT DELCO KENWORTH
21SI 22SI 24SI 130A

Referencia

HW-0025-1

Especificación

46-2502

Cód.3477500



RODILLO ALT DELCO REMY ORIG SERIE
33SI, 34SI, 35SI, 36SI

Referencia

10500435P

Especificación

10500462

Cód.3553500



ROTOR (JAULA) ALTERNADOR DELCO REMY
ORIG. 33SI, 34SI, 35SI

Referencia

1968904P

Especificación

12V 135A JAULA

Cód.3553100



ROTOR ALTERNADOR DELCO 28SI 12V 160A
REMY 10526588


Referencia

10526588P

Especificación

12V 160A

Cód.3552800



ROTOR DELCO REMY ORIG. ALT. 24SI 12 V
145 A

Referencia

10510580P

Especificación

12V 145A

Cód.3604500



ROTOR USA ALTERNADOR DELCO 24SI 12V
145A

Referencia

28-164

Especificación

24SI 12V 145AMP



Cód.3878800



TAPA ALT DELCO REMY ORIGINAL 24SI TRASERA PAD MOUNT

Referencia
10502886P

Aplicación
24SI PAD MOUNT



Cód.4192200



TORNILLERIA ALT DELCO 24SI (BAFFLE, RONDANAS, TUERCA, AISLANTE)

Referencia
10520982P

Aplicación
24SI



Cód.4218900



TORNILLO LARGO TAPAS ALT DELCO CS-130D

Referencia
10475769

Aplicación
24SI



Cód.4256900



TRIDIODO DELCO REMY ORIG ALT 33SI, 34SI, 35SI, 36SI

Referencia
10517357P

Aplicación



Cód.4256900



TRIDIODO DELCO REMY ORIG ALT 33SI, 34SI, 35SI, 36SI

Referencia
10517357P




Cód.4353900



VENTILADOR ALT. DELCO REMY ORIGINAL 30SI, 33SI, 34SI, 35SI

Referencia
10467133P



SISTEMA DE ARRANQUE



Cód.0479000



ARMADURA USA DELCO 12V MARCHA 42MT

Referencia

61-122

Especificación

42MT 12V

Cód.0477900



ARMADURA MARCHA DELCO 39MT 12V SERIE PLGR (197MM)


Referencia

10511758

Especificación

39MT 20D 12V

Cód.2900003



ARMADURA MARCHA DELCO 39MT CW 12V 7.3KW 20 ESTRIAS BRËSSER-LKW 21D03173007

Referencia

DR 10516266

Especificación

39MT CW 12V 7.3KW 20 ESTRIAS

Cód.0479200



ARMADURA MARCHA DELCO 42MT CW 12V 7.5KW REMY 61-122

Referencia

1987989

Especificación

42MT 12V

Cód.2900024



ARMADURA MARCHA DELCO 42MT, DD CW 12V 7.3KW 25 ESTRIAS BRËSSER-LKW 21D10173032

Referencia

SDR42-1211-200(ND)

Especificación

42MT, DD CW 12V 7.3KW 25 ESTRIAS

Cód.0512900



BALERO MARCHA DELCO, MITSUBISHI 39MT, PLGR, OSGR 6301 SELLO HULE PARA ARMADURA LADO COLECTOR BRG 6301-2RS

Referencia

6301-2RS

Especificación

A12mm, DE37mm, DI12mm



Cód.0512501

NTN



BALERO MARCHA DELCO, MITSUBISHI 39MT, PLGR, OSGR 6301 SELLO HULE PARA ARMADURA LADO COLECTOR NTN 6301-2RS

Referencia

6301-2RS

Especificación

A12mm, DE37mm, DI12mm



Cód.0620500

Value
STARTER



BORNE MARCHA 42MT CONEXION AL PORTA CEPILLO

Referencia

HW-0564



Cód.1122200

Value
STARTER



CAMPANA DINA MARCHA DELCO 42MT

Referencia

DE housing 42MT



Cód.1190800

CMC
Cables Mecánicos de Calidad



CAMPO 820 DINA DELCO 42MT NACIONAL 12V

Referencia

42MT



Cód.1191200

Value
STARTER



CAMPO 820A DINA 42MT CON BOTA (CON PUENTE) 12V IMPORTADO

Referencia

59-136



Cód.1191900

Delco Remy



CAMPO DELCO REMY ORIG 42MT 12V (CON BOTA)

Referencia

1988111P



Cód.2900009
Brösser
LKW



CARCAZA MARCHA DELCO 39MT 12V BRËSSER-LKW 23D03173013

Referencia
SDR39-12120-100
Especificación
39MT 12V



Cód.1252800



CARCAZA MARCHA DELCO 39MT 12V CON PORTA CEPILLOS REMY

Referencia
10511404P



Cód.2900029
Brösser
LKW



CARCAZA MARCHA DELCO 42MT, DD 12V BRËSSER-LKW 23D10173034

Referencia
SDR42-1211-100(ND)



Cód.1331600



CEPILLO MARCHA DELCO 39MT 12 V Y 24 V (+) POSITIVO

Referencia
68-152/R-173
Especificación
39MT 12-24V POSITIVO



Cód.1330800
Morganite
KRUG



CEPILLO MARCHA DINA 42MT 12V KRUG

Referencia
R-134



Cód.1330600



CEPILLO MARCHA DINA 42MT 12V STM

Referencia
R134

Cód.1642504



IMPORTADO



ENGRANE PLANETARIO MARCHA DELCO
38MT 39MT

Referencia

2556-planetarygear

Especificación

DTS14, DE24mm

Cód.1642505

IMPORTADO



FLECHA ENGRANAJE PLANETARIO MARCHA
MARCHA IMPORTADO

Referencia

76-1888

Especificación

12 ESTRIAS

Cód.2114500

IMPORTADO



HORQUILLA MARCHA DELCO 41MT 42MT

Referencia

LV-0002

Cód.2295600

Value
STARTER



IMPULSOR MARCHA 39MT SIN ENGRANE
19011500 IMP 1° GENERACION

Referencia

2761-DRIVE

Especificación

DTS23, EST26, G CW

Cód.2900012

Brësser
LKW



IMPULSOR MARCHA DELCO 39MT CW
12D KIT CON FLECHA BRËSSER-LKW
24D03173012

Referencia

SDR39-1211J-500/540/016

Especificación

39MT CW 12D KIT CON FLECHA

Cód.2900034

Brësser
LKW



IMPULSOR MARCHA DELCO 42MT CW 11D
BRËSSER-LKW 24D10173035

Referencia

SDR42-1211-510

Especificación



Cód.2301400



IMPULSOR ZEN 110 DELCO DD 40MT 42MT 11D MATRACA TIPO ORIG

Referencia

0110

Especificación

DTS11, EST19, G CW



Cód.2806801



MARCHA AUTOMOTRIZ CAMPANA ROTABLE CON SOLENOIDE ZM Y RELE

Referencia

8200308

Especificación

CW 12V 7.2KW 11D

Aplicación

X15



Cód.2800003



MARCHA AUTOMOTRIZ DELCO 39MT CW 12V 11D BRËSSER-LKW 11D09173003

Referencia

DR 8200308

Especificación

CW 12V 11D

Aplicación

X15



Cód.2800010



MARCHA AUTOMOTRIZ DELCO 42MT, DD CW 12V 7.3KW 11D BRËSSER-LKW 11D01173027

Referencia

DR 1990483P

Especificación

DD CW 12V 7.3KW 11D

Aplicación

ISX



Cód.2806800



MARCHA DELCO 39MT PLGR CAMPANA ROTABLE 11D 12V DERECHA

Referencia

8200308

Especificación

CW 12V 7.2KW 11D

Aplicación

X15



Cód.2806700



MARCHA DELCO 39MT S82° CUMMINS, FREIGHTLINER, VOLV DER 12V 11D

Referencia

2-2352-DR



Cód.2796700



MARCHA DELCO 42MT DD 11D 12V CW

Referencia

50-153/6356

Especificación

DD CW 12V 7.3KW 11D

Aplicación

ISX



Cód.2810900



MARCHA DELCO REMY ORIG 42MT 12V 11D

Referencia

1990483P

Especificación

CW 12V 11D

Aplicación

ISX



Cód.2812300



MARCHA DELCO REMY ORIGINAL 39MT 12V 11D CAMPANA ROTABLE (SUS)

Referencia

8200308P

Especificación

CW 12V 7.2KW 11D

Aplicación

X15



Cód.3121200




PORTA CEPILLOS DELCO REMY ORIG MARCHA 42MT

Referencia

1988121P

Especificación

42MT 12V



Cód.3121000



PORTA CEPILLOS MARCHA DINA 42MT QBH

Referencia

69-103

Especificación

42MT 12V



Cód.3224200



PUENTE MARCHA DELCO 42MT.

Referencia

HW-0066

Especificación

42MT



Cód.3425500

Value
STARTER



REPUESTO SOLENOIDE DELCO 42MT 12V NIPON

Referencia

XC-D005 12V



Cód.3460500

IMPORTADO



RETEN DE ACEITE MARCHA DELCO 40MT 42MT 50MT

Referencia

HW-0054

Especificación

1937310



Cód.3479300

IMPORTADO



RODILLO MARCHA 38MT, 39MT IMPORTADO

Referencia

8-129

Especificación

8-129



Cód.2900015

Brësser
LKW



SOLENOIDE AUXILIAR MARCHA DELCO PLGR 12V 39MT BRËSSER-LKW 25D03173019

Referencia

JDSDR39-1211H

Especificación

39MT 12V



Cód.3728800

Value
STARTER



SOLENOIDE AUXILIAR NIPON MARCHA DELCO 39MT 12V

Referencia

67-1809/10511414

Especificación

39MT 12V



Cód.3658500

ZM



SOLENOIDE DELCO 42MT (BORNE 1/2) 4 TERMINALES 12V BRASIL

Referencia

ZM-456

Especificación

42MT, 12V



Cód.3692400



SOLENOIDE DELCO REMY ORIG 42MT 12V (4 BORNES) 1115593

Referencia

1115593P

Especificación

42MT, 12V



Cód.3661600



SOLENOIDE DELCO REMY ORIG MARCHA 39MT 12 V 10511408

Referencia

DR 10511408

Especificación

39MT, 12V



Cód.3692200



SOLENOIDE DELCO REMY ORIGINAL 41MT,42MT EMBOLO INTEGRADO 12V

Referencia

1115712P

Especificación

42MT, 12V, C/EMBOLO



Cód.3711461



SOLENOIDE MARCHA BORNE LARGO VALUE-SL

Referencia

XL-195 12V

Especificación

42MT, 12V, BORNE LARGO



Cód.3662600



SOLENOIDE MARCHA DELCO 39MT 12V 4 TERMINALES BRASIL

Referencia

10511408

Especificación

39MT, 12V



Cód.2900006



SOLENOIDE MARCHA DELCO 39MT 12V BRËSSER-LKW 22D03173010

Referencia

DR 10511408

Especificación

39MT 12V

Cód.3658204



SOLENOIDE MARCHA DELCO 42MT CON EMBOLO INTEGRADO 12V BRASIL

Referencia

ZM-356

Especificación

42MT, 12V, C/EMBOLO

Cód.2900019



SOLENOIDE MARCHA DELCO 42MT, DD 12V BRËSSER-LKW 22D10173033

Referencia

DK142(APY)

Especificación

42MT, DD 12V

Cód.3690805




SOLENOIDE NIPON MARCHA DELCO DD 41MT, 42MT EMBOLO INT. 12V

Referencia

XF-D005W

Especificación

42MT, 12V, C/EMBOLO



SISTEMA ELÉCTRICO GENERAL





Cód.0018300



ALARMA REVERSA (POLLAK) SERVICIO PESADO 12,24V USA

Referencia

41-820

Especificación

12-24V 97DB



Cód.0018701



ALARMA REVERSA 107 DB 12V-48V

Referencia

575

Especificación

12-48V 107DB



Cód.0018702



ALARMA REVERSA CON LUZ BLANCA DE LEDS 27W

Especificación

12-24V 102DB 9 LED BCO



Cód.0018800



ALARMA REVERSA SELLADA ECCO USA USO RUDO 12-24V 107DB

Referencia

575

Especificación

12-24V 107DB



Cód.0018700



ALARMA REVERSA SELLADA ECCO USO RUDO 12-24V 97DB

Referencia

520

Especificación

12-24V 97DB



Cód.1448009



BASE CONECTOR SUJECIÓN MANITAS PARA TRACTOCAMION PHILLIPS

Referencia

15-042



Cód.0591205

IMPORTADO



BOCINA AIRE TIPO CORNETA DOBLE CROMADA C/SOLENOIDE IMPORT

Referencia

JN-1807

Especificación

12V DOBLE AIRE C/SOLENOIDE



Cód.0591209

IMPORTADO



BOCINA ELECTRICA TIPO CORNETA DOBLE CROMADA IMPORTADO

Referencia

JN-3002

Especificación

12V ELECTRICA TIPO CORNETA DOBLE



Cód.0587000

FIAMM



BOCINA FIAMM ELECTRICA CARACOL SUPER (CON RELAY)

Referencia

92502421

Especificación

12V CON RELEY



Cód.0606104

Genuine
NEWSTAR



BOMBA DE AGUA LIMPIAPARABRISAS MULTIPROPOSITO KENWORTH NE

Referencia

S-22725

Especificación

12V



Cód.0644303

Genuine
NEWSTAR



BRAZO LIMPIAPARABRISAS T660 KENWORTH NEWSTAR

Referencia

S-21689



Cód.0644304

Genuine
NEWSTAR



BRAZO LIMPIAPARABRISAS T660 KENWORTH NEWSTAR

Referencia

S-21689

Especificación



Cód.0809800



BULBO REVERSA KENWORTH USA.

Referencia

21-458



Cód.0925603

Brësser
LKW



CABLE 3 EN 1 DE 7 POLOS CON MANGUERA AZUL Y ROJA DE 12 FT

Referencia

92300-144

Especificación

12 FT (pies)



Cód.0925604

Brësser
LKW



CABLE 3 EN 1 DE 7 POLOS CON MANGUERA AZUL Y ROJA DE 15 FT

Referencia

92300-180

Especificación

15FT (pies)



Cód.0925100

PHILIPS



CABLE 7 HILOS ESPIRAL COLOR VERDE C/ CONECTO.MACHOS ABS

Referencia

30-4621

Especificación

4.57M 7 LINEAS



Cód.0925600

PHILIPS



CABLE 7 HILOS ESPIRAL CON CONECTORES MACHOS (3.70 M) USA

Referencia

24-4321

Especificación

3.7M 7 LINEAS



Cód.0925300

PHILIPS



CABLE 7 HILOS ESPIRAL CON CONECTORES MACHOS (4.60 M) USA

Referencia

24-4621

Especificación

4.6M 7 LINEAS



Cód.0926500



CABLE 7 LINEAS TRAILER ACOSA (6/14,1/12)
TIPO USA

Referencia

3-245

Especificación

6*14 Y 1*12



Cód.0900000



CABLE BATERIA 1/0 DE LINEA COLOR NE-
GRO ACOSA

Referencia

B1/0-1-N

Especificación

1/0 N



Cód.0900200



CABLE BATERIA 1/0 DE LINEA COLOR ROJO
ACOSA

Referencia

B1/0-1-R

Especificación

1/0 R



Cód.0904000



CABLE BATERIA 2/0 DE LINEA COLOR NE-
GRO ACOSA

Referencia

B2/0-1-N

Especificación

2/0 N



Cód.0904200



CABLE BATERIA 2/0 DE LINEA COLOR ROJO
ACOSA

Referencia

B2/0-1-R

Especificación

2/0 R



Cód.0925602



CABLE ESPIRAL 7HILOS 7M CON CONECTOR
MACHO DYNAMIC 22-4

Referencia

22-4321(7mts)

Especificación

7M 7 LINEAS



Cód.0925601
Brësser
LKW

CABLE ESPIRAL 7TERMINALES 3.7M CONECTOR MACHO

Referencia

22-4321

Especificación

3.7M 7 LINEAS (6/14 Y 1/12)



Cód.0925101
Brësser
LKW

CABLE ESPIRAL PARA ABS (4 X 14, 2 X 10 Y 1 X 8) DYNAMIC

Referencia

E2004B(30-4621)

Especificación

4.57M 7 LINEAS (4 X 12, 2 X 10 Y 1 X 8)

Aplicación

X15



Cód.1447700
NACIONAL

CONECTOR BULBO ACEITE CHEVROLET MOD. 4 TERMINALES

Referencia

20

Aplicación

X15



Cód.1457805
Grote

CONECTOR GROTE PARA CALAVERA UNIVERSAL 53712 / 53762

Referencia

68680

Especificación

4 TER

Aplicación

ISX



Cód.1448005
Pollak

CONECTOR HEMBRA 7 TERMINALES C/RESISTENCIA P/TRAILER(POLLAK)

Referencia

11-739

Especificación

RESISTENCIA 30A

Aplicación

X15



Cód.1448000
Pollak

CONECTOR HEMBRA 7 TERMINALES PARA REMOLQUE (POLLAK)

Referencia

11-720

Especificación

7 T



Cód.1450000



CONECTOR MACHO 7 TERMINALES PARA CONECTOR POLLAK

Referencia
11-700

Aplicación
ISX



Cód.1457800



CONECTOR PARA PLAFON SELLADO TRAK-TOLAMP

Referencia
7084

Aplicación
ISX

Especificación
3 PIN



Cód.1457802



CONECTOR PLAFON GROTE

Referencia
67002

Aplicación
X15

Especificación
3 TER



Cód.1453100



CONECTOR REGULADOR CS-130D DELCO MODERNO

Referencia
SJ-83197



Cód.1448008



CONECTOR REMOLQUE HEMBRA CON RESISTENCIA PARA CAJA UTILIT

Referencia
16-7632-28

Especificación
RESISTENCIA 30A



Cód.1450002



CONECTOR REMOLQUE PHILLIPS

Referencia
15-730

Cód.1448007

IMPORTADO



CONECTOR REMOLQUE RESISTENCIA DE 30 AMP IMPORTADO

Referencia

E-2203C / 15-753

Especificación

RESISTENCIA 30A

Cód.3794708

IMPORTADO



CONECTOR TIPO SOQUET 9005 CERAMICA IMPORTADO 9005C

Referencia


Soquet 9005

Especificación

9005 CERAMICA CAL#16

Cód.1635500

NACIONAL



CONECTOR UNIDAD VW BORA, JETTA A4, A5, SEAT, AUDI

Referencia

165

Especificación

10 TERMINALES

Cód.1520600

Grote



DESTELLADOR GROTE 44710, 2 TERMINALES, 20 LAMPARAS 12V

Referencia

44710

Especificación

20L, 2TER, 12V

Cód.1520100

Grote



DESTELLADOR GROTE 44810 2 TERMINALES 10 LAMPARAS 12V

Referencia

44810-3

Especificación

10 Luces, 2T, 12V

Cód.1514201


Brësser LKW



DESTELLADOR LUCES 12V 2 TERMINALES-TERMINALES BRËSSER-LKW 15570

Referencia

WT20147



Cód.1520405

Grote



DESTELLADOR LUCES LEDS 2 TERMINALES
. GROTE

Referencia

44891

Especificación

2 Ter, 12V



Cód.2031000

**OSRAM
SYLVANIA**



FOCO 3157 2 POLOS BLANCO (SYLVANIA)

Referencia

3157

Especificación

3157 BLANCO 2 POLOS 12V



Cód.1946200

STAR
OSRAM



FOCO 3157 2 POLOS TRANSPARENTE STAR

Referencia

3157

Especificación

TRANSPARENTE 2 POLOS



Cód.1945400

STAR
OSRAM



FOCO 3157 NA 2 POLOS AMBAR STAR

Referencia

3157A

Especificación

12V AMBAR



Cód.1944000

**OSRAM
SYLVANIA**



FOCO 3157NA 2 POLOS AMBAR (SYLVANIA)

Referencia

3157A

Especificación

12V 25/8W AMBAR



Cód.1948200

STAR
OSRAM



FOCO HALOGENO 9005 100 W ALTA STAR

Referencia

9510

Especificación

9005 110W 12V



Cód.1949200

**OSRAM
SYLVANIA**



FOCO HALOGENO 9005 65W CHEVROLET
ALTA SYLVANIA

Referencia

9005

Especificación

9005 65W ALTA 12V



Cód.1949202

**OSRAM
SYLVANIA**



FOCO HALOGENO 9005 65W CHEVROLET
ALTA SYLVANIA RECTO

Referencia

9005 XS

Especificación

9005 65W ALTA (RECTO)



Cód.1948000

STAR
OSRAM



FOCO HALOGENO 9005 ALTA STAR 12V 65W

Referencia

9511

Especificación

9005 ALTA 12V 65W



Cód.1949232

**OSRAM
SYLVANIA**



FOCO HALOGENO 9005 TRANSPARENTE 12V
65W 1PZ BASIC MX OSRAM 85102

Referencia

85102

Especificación

9005 65W ALTA



Cód.1948100

STAR
OSRAM



FOCO HALOGENO 9005 XS ALTA (RECTO)
STAR

Referencia

9515

Especificación

9005 XS ALTA (RECTO) 12V



Cód.1949201

**OSRAM
SYLVANIA**



FOCO HALOGENO 9006 55W CHEVROLET
BAJA SYLVANIA

Referencia

39521

Especificación

9006 55W BAJA 12V



Cód.1974400



FOCO HALOGENO H11 12V 55W STAR

Referencia

H11

Especificación

H11 12V 55W



Cód.1974100



FOCO HALOGENO H11 12V/55W OSRAM GERMANY (64211L)

Referencia

H11

Especificación

H11 12V 55W



Cód.2479604



INTERRUPTOR EMERGENCIA 6TERMINALES KENWORTH T600 800 680 QBH DYNAMIC P127-1040-25

Referencia

P127-1040-25

Especificación

6TER EME



Cód.2546000



INTERRUPTOR LLAVE 11TERMINALES TIPO UNIVERSAL CAMIONES 60-79 POLLAK 31-114

Referencia

31-114

Especificación

11 TER



Cód.2556000



INTERRUPTOR LLAVE LS- 15 UNIVERSAL GENERAL USA

Referencia

31-103EP

Especificación

4 TORNILLOS



Cód.2554000



INTERRUPTOR LLAVE LS- 15 UNIVERSAL TW

Referencia

TSM-01006

Especificación

4 TORNILLOS



Cód.2460009

Brësser
LKW



INTERRUPTOR LUZ 6TERMINALES 12V PRINCIPAL KENWORTH BRËSSER-LKW P27-1040-01

Referencia

P27-1040-01

Especificación

12V 6TER LUZ



Cód.2528903

Genuine
NEWSTAR



INTERRUPTOR PALANCA 1 PASO INTER(-BOLSA AIRE) SIST. RETRACTIL

Referencia

S-C058

Especificación

2 PIN



Cód.2918304

WOM



PALANCA DIRECCIONALES KENWORTH T660 T800 (CON REBOTE) I

Referencia

P27-6160 / P27-6222 / P27-6221

Especificación

8 TERMINALES



Cód.3000000

BOSCH

PLUMAS BOSCH 741 TSURU TOPAZ ESCORT SHADOW SPIRIT 18 (JGO)

Referencia

3 397 005 822

Especificación

18" 457MM



Cód.1448013

PHILIPS



SELLO PARA MANITA AZUL PHILLIPS

Referencia

12-0161-100

Especificación

AZUL



Cód.1448012

PHILIPS



SELLO PARA MANITA NEGRO PHILLIPS

Referencia

12-012-100

Especificación

NEGRO



Cód.1448014




SELLO PARA MANITA ROJO PHILLIPS

Referencia

12-0162-100

Especificación

ROJO



Cód.3795100



SOQUET FOCO HALOGENO 9005 CHEVROLET

Referencia

S-524

Especificación

9005



COLISIÓN





Cód.2979172

NACIONAL



BISEL FARO DERECHO CROMADO NACIONAL KW T-660

Especificación
DER CROMADO



Cód.2979171

NACIONAL



BISEL FARO IZQUIERDO CROMADO NACIONAL KW T-660

Especificación
IZQ CROMADO



Cód.0539619

NACIONAL



BISEL FARO KENWORTH T-660 08-15 NEGRA DER NACIONAL 2267

Referencia
2267

Especificación
DER. NEGRO



Cód.0539618

NACIONAL



BISEL FARO KENWORTH T-660 08-15 NEGRA IZQ NACIONAL 2268

Referencia
2268

Especificación
IZQ. NEGRO



Cód.0995005

TRAKTOLAMP



CALAVERA 16 LED 12V / 24V ACRILICA UNIVERSAL TRAKTOLAMP

Referencia
8050PLF

Especificación
12-24V 16 LEDS



Cód.0995100

TECHLAMP.COM



CALAVERA CUADRADA UNIVERSAL 9 LEDS CAMIONES, CAMIONETAS

Referencia
718

Especificación
12V 9 LEDS



Cód.0995000

NACIONAL



CALavera UNIVERSAL ACRILICA CAMIONETAS FORD,DODGE, CHEVROLET

Referencia

952

Especificación

12V FOCO



Cód.0995001

Grote



CALavera UNIVERSAL ORIGINAL GROTE CONECTOR LADO DER.

Referencia

53712

Especificación

12V FOCO



Cód.0995002

Grote



CALavera UNIVERSAL ORIGINAL GROTE CONECTORES A LOS DOS LADOS

Referencia

53762

Especificación

12V FOCO



Cód.1679657

Brësser
LKW



CUBIERTA PARA ESPEJO DERECHA KENWORTH T-370/T-600 NEGRA B

Referencia

ZL04-05-001BR

Especificación

DER NEGRO



Cód.1679658

Brësser
LKW



CUBIERTA PARA ESPEJO IZQUIERDA KENWORTH T-370/T-600 NEGRA

Referencia

ZL04-05-001BL

Especificación

IZQ NEGRO



Cód.1678701

NACIONAL



ESPEJO CONCAVO 8 CON TRIPIE CAMION KENWORTH

Referencia

2-164/1-116

Especificación

8" CON TRIPIE



Cód.1648502

Grote



ESPEJO CONCAVO 8 GROTE TORNILLO A UN LADO

Referencia

12173-2

Especificación

8" Tornillo un lado



Cód.1648501

Grote



ESPEJO CONCAVO 8 GROTE TORNILLO AL CENTRO

Referencia

12183-3

Especificación

8" Tornillo centro



Cód.1648600

IMPORTADO



ESPEJO CONCAVO BANQUETERO 4X8 METALICO CROMADO

Referencia

0499 PP WITH CROM

Especificación

4X8 METALICO CROMADO



Cód.1648500

IMPORTADO



ESPEJO CONCAVO DE 8 CON TORNILLO TRAILER

Referencia

12183-3

Especificación

8" Tornillo centro



Cód.1679606

Brësser
LKW



ESPEJO CONCAVO KENWORTH T170, T300, T370, T600, T660, T17

Referencia

ZL09-05-001-2

Especificación

Concavo /marco



Cód.1678402

Brësser
LKW



ESPEJO CONVEXO ELIPTICO 8" CON BRAZO CROMADO PARA COFRE T

Referencia

LKWBC10

Especificación

8" CON BRAZO CROMADO PARA COFRE



Cód.1678401
Brësser
LKW



ESPEJO CONVEXO ELIPTICO 8" CON BRAZO PARA COFRE TLC ACERO IN

Referencia


RTBC11

Especificación

8" CON BRAZO PARA COFRE



Cód.1679736
Brësser
LKW



ESPEJO DE COFRE CONCAVO 8" CON BRAZO DE ACERO INOXIDABLE

Referencia

LKWBC13

Especificación

8" CON BRAZO DE ACERO



Cód.1678403
NACIONAL



ESPEJO DE COFRE PLANO 8" CON BRAZO DE ACERO INOX AJUSTABL

Referencia

RTBC20

Especificación

8" CON BRAZO DE ACERO INOX



Cód.1679712
Brësser
LKW



ESPEJO RETROVISOR EXTERIOR DERECHO KENWORTH T600 - T660 B

Referencia

ZL01-05-001BHPR

Especificación

DER NEGRO



Cód.1679711
Brësser
LKW



ESPEJO RETROVISOR EXTERIOR IZQUIERDO KENWORTH T600 - T660

Referencia

ZL01-05-001BHPL

Especificación

IZQ NEGRO



Cód.1809210
Brësser
LKW



FARO AUXILIAR BLANCO DERECHO 12V KENWORTH T660

Referencia

015-4201-00

Especificación

12V DER-IZQ



FARO AUXILIAR BLANCO IZQUIERDO 10-30V KENWORTH T-660 LED

Referencia

19006L

Especificación

IZQ 10-30V LED




FARO AUXILIAR CUADRADO

Referencia

SQUARE 27W 9-32V

Especificación

9-32V 27W 9LEDS



FARO AUXILIAR DERECHO 10-30V KENWORTH T-660 LED

Referencia

19006R

Especificación

DER 10-30V LED




FARO AUXILIAR DERECHO E IZQUIERDO 12V KENWORTH T-660 DEPO 015-4201-00

Referencia

015-4201-00

Especificación

12V DER-IZQ




FARO AUXILIAR DERECHO KENWORTH T-660 CROMADO PROYECTOR LED, LUZ ANGE

Referencia

19005CR

Especificación

DER 10-30V CROMADO PROYECTOR LED



FARO AUXILIAR IZQUIERDO KENWORTH T-660 CROMADO PROYECTOR LED, LUZ ANGE

Referencia

19005CL

Especificación

IZQ 10-30V CROMADO PROYECTOR LED



Cód.1808517
Brësser
LKW



FARO AUXILIAR KENWORTH T-660 NIEBLA NEGRO PROYECT LED

Referencia

19005BR

Especificación

DER 10-30V NIEBLA PROYECTOR LED



Cód.1799995
IMPORTADO



FARO AUXILIAR NEGRO 10-30V 12W 1PZ 4 LEDS REDONDO PL5003

Referencia

PL5003

Especificación

10-30V 12W 1PZ 4 LEDS REDONDO



Cód.1808518
Brësser
LKW



FARO AUXILIAR NEGRO IZQUIERDO 10-30V KENWORTH T-660 NIEBLA PROYECT LED, LUZ ANGEL

Referencia

19005BL

Especificación

IZQ 10-30V NIEBLA PROYECTOR LED



Cód.1799954
STAR



FARO AUXILIAR REDONDO 4 PULGADAS

Referencia

8512 2010

Especificación

9-32V 27W 9LEDS



Cód.1847300
IMPORTADO



FARO JACKMAN CHICO METALICO TRANSPARENTE (PZA)

Referencia

RS-FL-011

Especificación

12V CHICO METALICO



Cód.1804500
ZAGATTO



FAROS REDONDOS ZAGATTO BLANCO (JGO) 12V

Referencia

FZH-ZCAM

Especificación

TRANSPARENTE 12V 2PZ REDONDO



Cód.6207101



LUNA ESPEJO KENWORTH T-660 08-14 CON DESEMPAÑANTE DER IZQ

Referencia

001-4201-00



Cód.2692002



LUZ CORTESIA LED PLACA SOPORTE GRIS LUCIDITY

Referencia

22603CGK

Especificación

12V GRIS LUZ LED BLANCO



Cód.2692003



LUZ CORTESIA LED PLACA SOPORTE NEGRO LUCIDITY

Referencia

22603CBK

Especificación

12V NEGRO LUZ LED BLANCO



Cód.2692400



LUZ PLACA 12V UNIVERSAL GROTE 60151

Referencia

60151

Especificación

AL 6CM 12V



Cód.2976122



LUZ DE MATRICULA TRUCK LITE

Referencia

15011

Especificación

12V LED BLANCO



Cód.2676115



LUZ DIRECCIONAL BICOLOR DERECHA 12 / 24V MINI SATELITE DE LED ESTROBO SECUENCIAL

Referencia

1622

Especificación

DER MINI 12-24V LED ESTROBO SECUENCIAL

Cód.2676113



LUZ DIRECCIONAL BICOLOR DERECHA 12 / 24V SATELITE LUCES LED ESTROBO SECUENCIAL

Referencia

1619

Especificación

DER 12-24V LED ESTROBO SECUENCIAL

Cód.2676112



LUZ DIRECCIONAL BICOLOR IZQUIERDA 12 / 24V SATELITE LUCES LED ESTROBO SECUENCIAL (L)

Referencia

1618

Especificación

IZQ 12-24V LED ESTROBO SECUENCIAL

Cód.2676114



LUZ DIRECCIONAL BICOLOR IZQUIERDA 12/ 24V MINI SATELITE DE LED ESTROBO SECUENCIAL

Referencia

1621

Especificación

IZQ MINI 12-24V LED ESTROBO SECUENCIAL

Cód.2631901



LUZ DIRECCIONAL CHICA REDONDA GEL CENTRO DE FLOR C/ VICER

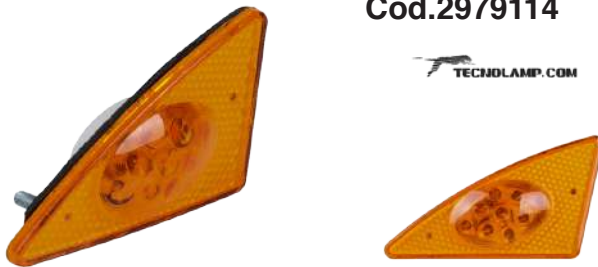
Referencia

1931

Especificación

AMBAR/ROJO C/ VICERA 12/24V

Cód.2979114



LUZ DIRECCIONAL MICA AMBAR DERECHO 12V 9 LEDS TRIANGULO SALPICADERO KENWORTH T-660 TECNOLAMP 903RHA12


Referencia

903RHA12

Especificación

DER 12V 9 LEDS

Cód.2979113



LUZ DIRECCIONAL MICA AMBAR IZQUIERDO 12V 9 LEDS TRIANGULO SALPICADERO KENWORTH T-660 TECNOLAMP 903LHA12

Referencia

903LHA12

Especificación

IZQ 12V 9 LEDS

Cód.2976001



LUZ DIRECCIONAL MICA AMBAR POSICION LATERAL 12V 2 LEDS LEDS SELLADO KENWORTH ICA TECNOLAMP PF-028AM-12V

Referencia

9028A

Especificación

12V 2 LEDS

Cód.2976000



LUZ DIRECCIONAL MICA AMBAR POSICION LATERAL 12V SELLADO KENWORTH TRAKTOLAMP 2308


Referencia

2308A

Especificación

12V

Cód.2976111



LUZ DIRECCIONAL SELLADO KENWORTH ICA NACIONAL

Referencia

PF-028AM-12

Especificación

12V 5 LEDS

Cód.2976103



LUZ DIRECCIONAL TIPO KENWORTH 12 V EFECTO FIJO TECNOLAMP

Referencia

809-A12

Especificación

12V 4 LEDS

Cód.2667212



LUZ POSICION 3.4 MINI 1 LED AMBAR

Referencia

8063A 12/24

Especificación

12-24V 3/4" LED AMBAR

Cód.2667210



LUZ POSICION 3.4 MINI 1 LED PLANO AMBAR

Referencia

8061A 12/24

Especificación

12V 3/4" PLANO LED AMBAR

Cód.2667211



TRAKTOLAMP



LUZ POSICION 3.4 MINI 1 LED PLANO ROJO

Referencia

8061R 12/24

Especificación

12V 3/4" PLANO LED ROJO

Cód.2667213



TRAKTOLAMP



LUZ POSICION 3.4 MINI 1 LED ROJO

Referencia

8063R

Especificación

12-24V 3/4" LED ROJO

Cód.2667246



TRAKTOLAMP



LUZ POSICION 3/4" TRAKTOLAMP

Especificación

12V 3/4" LED AZUL

Cód.2976123



LUZ POSICION AMBAR 1X4 TRUCK LITE

Referencia

19200Y3

Especificación

12V AMBAR

Cód.2667271



STAR
QBH



LUZ POSICION MICA AMBAR 12-24V BURBUJA QBH STAR

Especificación

12-24V LED AMBAR

Cód.2667276



STAR
QBH



LUZ POSICION MICA AMBAR 12-24V QBH STAR

Especificación

12-24V LED AMBAR



Cód.2973396

TRAKTOLAMP



LUZ POSICION MICA AMBAR LATERAL 12V 3 LEDS SELLADO KENWORTH TRAKTOLAMP 8013A

Referencia

8013A 12V

Especificación

12V 3 LEDS AMBAR



Cód.2973399

TRAKTOLAMP



LUZ POSICION MICA AMBAR LATERAL 12V 8 LEDS SELLADO DESTELLO KENWORTH TRAKTOLAMP 8013DA

Referencia

8013DA

Especificación

12V 8 LEDS SELLADO DESTELLO



Cód.2667269

STAR
QBH



LUZ POSICION MICA ROJA 12-24V BURBUJA QBH STAR 2667269

Especificación

12-24V LED ROJO



Cód.2667275

STAR
QBH



LUZ POSICION MICA ROJA 12-24V QBH STAR

Especificación

12-24V LED ROJO



Cód.0995008

STAR
QBH



PLAFON LEDS 16 LEDS ACRILICA UNIVER-SAL STAR

Referencia

8050PLF

Especificación

12-24V 16 LEDS



Cód.2976121



PLAFON LEDS 4" ROJO MONTAJE GROMMET TRUCK LITE

Referencia

40282RP3

Especificación

4" 12V ROJO

Cód.2979139



PLAFON LEDS AMBAR POSICION LATERAL
12-24V CON CONECTOR 2 PZAS QBH STAR

Especificación

12-24V 2 PZAS

Cód.2979154



PLAFON LEDS AMBAR POSICION LATERAL
12-24V LUZ FIJA QBH STAR 2979154

Especificación

12-24V AMBAR

Cód.1780014



PLAFON LEDS AMBAR POSICION LATERAL
12V BISEL CROMADO

Especificación

12 LED 12V AMBAR

Cód.2975226



PLAFON LEDS ATORNILLABLE TRAKTO-
LAMP

Referencia

8002C

Especificación

4" 10 LEDS 12- 24V

Cód.2973303



PLAFON LEDS BLANCO 4" 14 LEDS 12V UL-
TRAPLANO

Referencia

PL-273BN-04B

Especificación

4" 14 LEDS 12V ULTRAPLANO

Cód.2979107



PLAFON LEDS LATERAL UNIVERSAL AMBAR
12 LEDS FIJO BISEL CR

Referencia

AY-2016-AM12V

Especificación

12 LED AMBAR



Cód.2973301



PLAFON LEDS ROJO 4 PULGADAS 14 LEDS
12V ULTRAPLANO

Referencia

PL-273BN-04R

Especificación

4" 14 LEDS 12V ULTRAPLANO



Cód.2979121



PLAFON LEDS ROJO TRASERO 12-24V 4" 14
LEDS CONECTOR GEL QBH STAR

Especificación

4"12-24V 14 LEDS



Cód.2979118



PLAFON LEDS ROJO TRASERO 3.7" 24 LEDS
12-24V 4" CON CONECTOR CROMADO QBH
STAR

Especificación

4"12-24V 24 LEDS



Cód.1780029



PLAFON LEDS ROJO TRASERO 4" 12 LEDS
12-24V CON CONECTOR

Especificación

4" 12 LEDS 12-24V



Cód.1780027



PLAFON LEDS ROJO TRASERO 5.5" 12 LEDS
12-24V ESTROBO ATORNILLABLE

Especificación

12 LEDS 12-24V ESTROBO



Cód.1780023



PLAFON LEDS ROJO TRASERO 5.5" 14 LEDS
12-24V GEL 3 FUNCIONES

Especificación

12-24V GEL 3 FUNCIONES



Cód.1780028



PLAFON LEDS ROJO TRASERO 5.5" 24 LEDS
12-24V CON CONECTOR

Especificación

12-24V 4" 24 LEDS



Cód.1780001



PLAFON LEDS ROJO/AMBAR DERECHO
12.24V QBH STAR 1780001

Referencia

1780001

Especificación

12-24V ROJO/AMBAR LED RECTANGULAR



Cód.1780004



PLAFON LEDS ROJO/AMBAR DERECHO E
IZQUIERDO 4.7" 7 LEDS 12-24V LUZ DIRECCIONAL REDONDA

Especificación

12-24V ROJO/AMBAR LED REDONDA



Cód.1780002



PLAFON LEDS ROJO/AMBAR IZQUIERDA 4.9"
72 LEDS 12-24V LUZ DIRECCIONAL CUADRA
DA QBH STAR 1780002

Especificación

12-24V ROJO/AMBAR LED CUADRADO



Cód.2975199



PLAFON LEDS SELLADO UNIVERSAL TRANSPARENTE 12-24V TRAKTOLAMP

Referencia

8000C

Especificación

4" 10LEDS 12-24V



Cód.2976002



PLAFON SELLADO LATERAL KENWORTH
AMBAR 4 LEDS

Referencia

797-A12

Especificación

12V 4 LEDS



Cód.2976005



PLAFON SELLADO LATERAL KENWORTH
AMBAR ECONOMICO

Referencia

787



Cód.2972800



PLAFON SELLADO MICA ROJA TRASERO 4"
UNIVERSAL TRAKTOLAMP 2250-1

Referencia

2250-1R

Especificación

4" ROJO 12V



Cód.2973105



PLAFON SELLADO UNIV. TRASERO TRANS-
PARENTE 4 ECONOMICO

Referencia

1003-1T

Especificación

4"TRANSPARENTE 12V FOCO



Cód.2975200



PLAFON SELLADO UNIVERSAL ROJO 4 10
LEDS 12V-24V

Referencia

8000R

Especificación

4" 10LEDS 12-24V ROJO



Cód.2975211



PLAFON SELLADO UNIVERSAL ROJO 4 10
LEDS (GROTE)ATORNILLABLE

Referencia

53302-3/67002-3

Especificación

4" 10 LEDS 12V



Cód.2975202



PLAFON SELLADO UNIVERSAL ROJO 4 10
LEDS ATORNILLABLE 12V-24

Referencia

8002R

Especificación

4" 10LEDS 12-24V ROJO



Cód.2973100
TRAKTOLAMP



PLAFON SELLADO UNIVERSAL TRANSPARENTE 4

Referencia

2250-1C

Especificación

4"TRANSPARENTE 12V FOCO



Cód.2972805
NACIONAL



PLAFON SELLADO UNIVERSAL TRASERO ROJO 4 ECONOMICO

Referencia

1003-1R

Especificación

4" ROJO 12V



Cód.4247806
ECCO



TORRETA ECCO AMBAR 12-48V

Referencia

6570A

Especificación

12-48V ATORNILLABLE



Cód.4244901
STAR



TORRETA LUZ LED TIPO HELLA, MAGNETICA 12V-24V

Referencia

WL-57B

Especificación

12-24V LUZ LED IMAN



Cód.4321870
Brësser LKW



UNIDAD PRINCIPAL DERECHA KENWORTH T-660 BRËSSER-LKW 19TKE12R025

Referencia

TD01-05-003CR-12

Especificación

DER



Cód.4321872
HDLIGHTING



UNIDAD PRINCIPAL DERECHA LUZ HID KENWORTH T370 T660 HDLT 68001RN

Referencia

68001RN

Especificación

DER



Cód.4321987
Brësser
LKW



UNIDAD PRINCIPAL DERECHA NEGRO
KENWORTH T660 TIPO PERFORMANCE
BRËSSER-LKW 19TKE12R109

Referencia

P54-6164-110

Especificación

DER PERFORMANCE LED



Cód.4321927
DEPO



UNIDAD PRINCIPAL DERECHA TRANSPA-
RENTE KENWORTH T660 08-20 T370 08-21
DEPO 019-4201-02

Referencia

019-4201-02

Especificación

DER



Cód.4321869
Brësser
LKW



UNIDAD PRINCIPAL IZQUIERDA KENWORTH
T-660 BRËSSER-LKW 19TKE12L026

Referencia

TD01-05-003CL-12

Especificación

IZQ



Cód.4321871
HDLIGHTING



UNIDAD PRINCIPAL IZQUIERDA LUZ HID
KENWORTH T370 T660 HDLT 68001LN

Referencia

68001LN

Especificación

IZQ



Cód.4321986
Brësser
LKW



UNIDAD PRINCIPAL IZQUIERDA NEGRO
KENWORTH T660 TIPO PERFORMANCE
2011-2021 BRËSSER-LKW 19TKE12L108

Referencia

P54-6164-100

Especificación

IZQ PERFORMANCE LED



Cód.4321928
DEPO




UNIDAD PRINCIPAL IZQUIERDA TRANSPA-
RENTE KENWORTH T660 08-20 T370 08-21
DEPO 019-4201-03

Referencia

019-4201-03

Especificación

IZQ



SISTEMA DE ENFRIAMIENTO





Cód.0496510

NTN



BALERO AIRE ACONDICIONADO KENWORTH NTN

Referencia

DF0617LL



Cód.0496511

NTN



BALERO AIRE ACONDICIONADO KENWORTH NTN

Referencia

DF0716LL



Cód.0542800

IMPORTADO



BOBINA FAN CLUTCH TRACTOCAMION, AUTOBUS 12 V. MADE IN USA

Referencia

KM3282

Especificación

12V



Cód.0606117

Brësser LKW



BOMBA DE AGUA PARA MOTOR ISX BRËSSER LKW

Referencia

4386576

Aplicación

ISX



Cód.1445903

sunair products



COMPRESOR AIRE ACONDICIONADO KWT T660, T680, T700, T800

Referencia

CO-2316CA

Especificación

12V



Cód.1498507


Brësser LKW



DEPOSITO TANQUE DE COMPENSACION KENWORTH T660, T2000 199

Referencia


TD05-07-001



SISTEMA NEUMÁTICO



Cód.2707004



MANGUERA ESPIRAL 15 PIES AZUL Y ROJA
CON EXTENSIÓN DE 40"+15FT

Referencia

11-340

Especificación

15 FT + 40" EXTENSIÓN AZUL/ROJO

Cód.2707001



MANGUERAS ESPIRALES DE AIRE(JGO)P/
MANITA DE ACOPLÉ DYNAMIC

Referencia

11-315

Especificación

15 FT (pies) AZUL/ROJO

Cód.2707000



MANGUERAS ESPIRALES DE AIRE(JGO)P/
MANITA DE ACOPLÉ(PHILLIPS)

Referencia

11-315

Especificación

15 FT (pies) AZUL/ROJO

Cód.2703401



MANITA ACOPLÉ CON BASE IMPORTADO

Referencia

G-3004A / 12-136

Especificación

CON BASE AZUL

Cód.2703402



MANITA ACOPLÉ CON BASE IMPORTADO

Referencia

G-3004B / 12-138

Especificación

CON BASE ROJO

Cód.2713007



MANITA ACOPLÉ CON LLAVE DE PASO 1/2
COLOR AZUL HD DYNAMIC

Referencia

G3009A/12-306

Especificación

CON LLAVE AZUL

Cód.2713006



MANITA ACOPLER CON LLAVE DE PASO 3/8
COLOR ROJO HD DYNAMIC

Referencia

G3009B/12-308

Especificación

CON LLAVE ROJO

Cód.2713003



MANITA UNIVERSAL DE ACOPLER TRACTOCAMION (AZUL) IMPORTADA

Referencia

12-008163003B

Especificación

AZUL

Cód.2713002



MANITA UNIVERSAL DE ACOPLER TRACTOCAMION (AZUL) USA

Referencia

12-006

Especificación

AZUL

Cód.2713005



MANITA UNIVERSAL DE ACOPLER TRACTOCAMION (ROJA) IMPORTADA

Referencia

12-0061-G3003A

Especificación

ROJO

Cód.2713004



MANITA UNIVERSAL DE ACOPLER TRACTOCAMION (ROJA) USA

Referencia

12-008

Especificación

ROJO

Cód.3769999



SOPORTE DE CABLE Y MANGUERA

Referencia

PS-16S/17-148

Especificación



FRENOS DE AIRE





Cód.3498020
Brësser
LKW



REPUESTO DIAFRAGMA PARA ROTOCHAMBER TIPO 24 BRËSSER LKW

Referencia

RK-T24

Especificación

TIPO 24



Brësser
LKW



REPUESTO DIAFRAGMA PARA ROTOCHAMBER TIPO 30 BRËSSER LKW

Referencia

RK-T30

Especificación

TIPO 30



Cód.3498022
Brësser
LKW




REPUESTO ENSAMBLE DE CUERPO MEDIO PARA ROTOCHAMBER BRËSSE

Referencia

30U30RPU012

Especificación

TIPO DOBLE



Cód.3498018
Brësser
LKW




REPUESTO HORQUILLA PARA VÁSTAGO DE ROTOCHAMBER 1/2V X 1/2

Referencia

30U30RPU008

Especificación

1/2V X 1/2P



Cód.3498019
Brësser
LKW



REPUESTO HORQUILLA PARA VÁSTAGO DE ROTOCHAMBER 5/8 X 1/2

Referencia

30U30RPU009

Especificación

5/8 X 1/2



Cód.3498017
Brësser
LKW



REPUESTO JUEGO DE ABRAZADERAS PARA ROTOCHAMBER BRËSSER LK

Referencia

30U30RPU007

Especificación

30/30



Cód.3498012
Brösser
LKW



ROTOCHAMBER SENCILLA TIPO 24 BRÖSSER LKW

Referencia

T24

Especificación

TIPO 24



Cód.3498025
Brösser
LKW



ROTOCHAMBER DOBLE ABRAZADERA TIPO 3030 BRÖSSER LKW

Referencia

30U30DOU005

Especificación

30/30 C/ABRAZADERA (VASTAGO 8")



Cód.3498023
Brösser
LKW



ROTOCHAMBER DOBLE ABRAZADERA VÁSTAGO 13" BRÖSSER LKW

Referencia

30U30DOU013

Especificación

30/30 C/ABRAZADERA (VASTAGO 13")



Cód.3498002
Genuine
NEWSTAR



ROTOCHAMBER MECANICO VALVULA RE-SORTE TYPE 30SPR.BRK.-TDM

Referencia

S-16987

Especificación

30/30 SELLADO



Cód.4341900



VALVULA PURGA

Referencia

RL221125



Cód.3499003
Brösser
LKW



CARTUCHO PARA SECADOR DE AIRE TIPO AD-SP/AD-IS BRÖSSER LK

Referencia

5008414

Especificación

AD-SP/AD-IS



Cód.3499006
Brësser
LKW



GOBERNADOR PARA SECADOR DE AIRE
TIPO AD-IS BRËSSER LKW

Referencia

5004049

Especificación

AD-IS



Cód.3499005
Brësser
LKW



GOBERNADOR PARA SECADOR DE AIRE
TIPO D-2 BRËSSER LKW

Referencia

275491

Especificación

D-2



Cód.3499009
Brësser
LKW



SECADOR DE AIRE TIPO AD-IS BRËSSER
LKW

Referencia

800383

Especificación

AD-IS



Cód.2082900
Genuine
NEWSTAR



VALVULA DE AIRE GOBERNADOR PRECALI-
BRADO 125 PSI BENDIX D

Referencia

S-6106

Especificación

125-PSI

**ELECTRÓNICA
DIESEL**

Cód.3648611



SENSOR NIVEL ANTICONGELANTE PETER-BILT / KENWORTH W900, T6

Referencia
S-23845

Cód.3646003



SENSOR POSICION CIGUEÑAL, ARBOL LEVAS CUMMINS ISX, QSX WA

Referencia
4921599

Especificación
CUMMINS ISX, QSX

Aplicación
ISX

Cód.3626706



SENSOR PRESION COMBUSTIBLE EGR CUMMINS ISX, ISM, ISC, ISB

Referencia
4928594

Especificación
CUMMINS ISX

Aplicación
ISX

Cód.3609713




SENSOR TEMPERATURA DE ACEITE PARA CUMMINS QSX, ISX INDEX

Referencia
4921475

Especificación
CUMMINS ISX

Aplicación
ISX



ACCESORIOS





Cód.3499013
Brësser
LKW



VÁLVULA DE CONTROL CORNETA HV-3
BRËSSER LKW

Referencia

228928

Especificación

HV-3



Cód.3499029
Brësser
LKW



VÁLVULA PARA CORNETA DE AIRE BRËSSER
LKW

Referencia

1630



Cód.6200291
Pioneer



AUTOESTEREO AUTOMOTRIZ MP3, USB, SD,
AUX 12V PIONEER MVH-S235BT

Referencia

MVH-S235BT

Especificación

12V



Cód.3814529
VERZE



CAPUCHON PARA BIRLO DE RUEDA PLÁSTI-
CO CILINDRO VERZE

Referencia

ANCT-N11155

Especificación

Plastico /10 CAPUCHONES

Aplicación

ISX



Cód.3814531
VERZE



CAPUCHON PARA BIRLO DE RUEDA PLASTI-
CO PUNTA CONICA VERZE

Referencia

ANCT-N11141

Especificación

Plastico /10 CAPUCHONES

Aplicación

ISX



Cód.3814532
VERZE



CAPUCHON PARA BIRLO DE RUEDA PLASTI-
CO PUNTA CONICA VERZE

Referencia

ANCT-N11140

Especificación

Plastico /10 CAPUCHONES

Aplicación

ISX



Cód.3814528

VERZE



CAPUCHON PARA BIRLO DE RUEDA PLÁSTICO PUNTA LAPIZ VERZE

Referencia

ANCT-NA7215

Especificación

Plastico /10 CAPUCHONES



Cód.3814530

VERZE



CAPUCHON PARA BIRLO DE RUEDA PLASTICO PUNTA PLANA VERZE

Referencia

ANCT-N11175

Especificación

Plastico /10 CAPUCHONES



Cód.3814525

VERZE



CAPUCHON PARA BIRLO DE RUEDA PUNTA REDONDA DE ACERO VERZE

Referencia

ANCT-N11112

Especificación

Plastico /10 CAPUCHONES



Cód.3814535

VERZE

CUBIERTA PARA EJE CROMADA ALTURA 30 MM CON SET 10 CAPUCHO

Referencia

ANCT-C11220

Especificación

30MM / 10 CAPUCHONES



Cód.3814533

VERZE



CUBIERTA PARA EJE CROMADA ALTURA 50 MM VERZE

Referencia

ANCT-C4

Especificación

50MM



Cód.3814534

VERZE



CUBIERTA PARA EJE CROMADA ALTURA 70 MM VERZE

Referencia

ANCT-C11281

Especificación

70MM



Cód.3814536

VERZE



CUBIERTA PARA EJE CROMADA CON SET DE 10 CAPUCHONES VERZE

Referencia

ANCT-C11221

Especificación

SET



Cód.2631505

LODERA PLASTICA KENWORTH NEGRA

Referencia

MCKE1011227

Especificación

PVC



Cód.2631504

LODERA PLASTICA KENWORTH NEGRA CURVAS

Referencia

MCKE1011226

Especificación

PVC



Cód.2631501

NACIONAL

LODERA PLASTICA UNIVERSAL NEGRA

Referencia

MCMC101131

Especificación

PVC



Cód.1799872

IMPORTADO



LUZ ESTROBO 12V-24V AMBAR IMPORTADO

Referencia

LPF6 AMBAR

Especificación

12-24V ESTROBO AMBAR



Cód.1799870

IMPORTADO



LUZ ESTROBO MINI 12V-24V BLANCO IMPORTADO

Referencia

LPF6-WHITE

Especificación

12-24V ESTROBO BLANCO

Cód.3814520



SOPORTE DE LODERA ANGULAR SET CROMADO 30" X 1/8" VERZE

Referencia

ANCT-B011

Especificación

B011 ANGULAR CROMADA

Cód.3814521



SOPORTE DE LODERA ANGULAR SET NEGRO 30" X 1-1/8" VERZE

Referencia

ANCT-B012

Especificación

B012 ANGULAR NEGRO

Cód.3814522



SOPORTE DE LODERA RECTA SET CROMADO 30" X 1-1/8" VERZE

Referencia

ANCT-B013

Especificación

B013 RECTO CROMADO

Cód.3814524



SOPORTE DE LODERA RECTA SET CROMADO 30" X 2-1/2" VERZE

Referencia

ANCT-B015

Especificación

B015 RECTO CROMADO

Cód.3814523



SOPORTE DE LODERA RECTA SET NEGRO 30" X 2-1/2" VERZE

Referencia

ANCT-B014

Especificación

B014 RECTO NEGRO

Cód.4247813



TORRETA TIPO PATRULLA AMBAR 12-24VV 4 MODULOS, INTERIOR, 26 FLASH DIFERENTES QBH STAR 46044

Referencia

46044

Especificación

12-24V 4 MODULOS 26 FLASH

Cód.4247814



TORRETA TIPO PATRULLA AMBAR 12-24VV
INTERIOR, 8 MODULOS, 26 FLASH DIFEREN-
TES QBH STAR 46048

Referencia

46048

Especificación

12-24V 8 MODULOS 26 FLASH


Cód.6203059



JUEGO DE ACCESORIOS NEUMATICOS MI-
KELS

Referencia

JAN-14



VARIOS





Cód.0602624



BOLSA DE AIRE ROLLING LOBE KENWORTH
AUGER B13032S

Referencia

1R11-028



Cód.0602649



BOLSA DE AIRE ROLLING LOBE KENWORTH
8 BOLSAS BRÖSSER-LKW 00L11028024

Referencia

1R11-028



Cód.0602650



BOLSA DE AIRE ROLLING LOBE KENWORTH
BRÖSSER-LKW 00L11268025

Referencia

1R-268/SP 559547

Especificación



Cód.0610023



SOPORTE COFRE GUIA TIPO KENWORTH
BRÖSSER LKW

Referencia

PCV-1001

Especificación



Cód.0926998



BANDERA DE SEGURIDAD PARA TRACTO
CAMION CON ASTA REFORZA

Referencia

55121715

Especificación

SEGURIDAD



Cód.1396540



CINTA REFLEJANTE BICOLOR 7 X 11 TIPO 3M
IMPORTADO

Referencia


EGP-DOT-180018

Especificación

2" 45M BICOLOR 7 X 11

Cód.1396541

IMPORTADO



CINTA REFLEJANTE BICOLOR 7"X11" ECN IMPORTADO

Referencia

HI-INT-180018

Especificación

3" 45M BICOLOR

Cód.1396503

3M



CINTA REFLEJANTE 3M BLANCA

Referencia

75030122487

Especificación

2" 45M BLANCA

Cód.1396500

Grote



CINTA REFLEJANTE BICOLOR (ROJO/PLATA) 45M GROTE

Referencia

41160

Especificación

2" 45M BICOLOR

Cód.1396502

3M



CINTA REFLEJANTE BICOLOR (ROJO/PLATA) 45M 3M

Referencia

75030296802

Especificación

2" 45M BICOLOR

Cód.1396504

3M



CINTA REFLEJANTE ROJA 2" 45M 3M 983-72

Referencia

75030122800

Especificación

2" 45M ROJA